



УПРАВЛЕНИЕ ФЕДЕРАЛЬНОЙ СЛУЖБЫ  
ГОСУДАРСТВЕННОЙ СТАТИСТИКИ  
ПО РЕСПУБЛИКЕ КРЫМ И Г. СЕВАСТОПОЛЮ

# Средние потребительские цены и их изменения по г. Севастополю



июль 2022 года



ФЕДЕРАЛЬНАЯ СЛУЖБА  
ГОСУДАРСТВЕННОЙ СТАТИСТИКИ

# Средние потребительские цены и их изменения

г. Севастополь

июль 2022 года

- 01 Индексы потребительских цен к предыдущему месяцу 2022 года
- 02 Индексы потребительских цен к декабрю 2021 года
- 03 Индексы цен на отдельные виды продовольственных товаров
- 04 Средние цены на основные виды продовольственных товаров
- 05 Индексы цен на отдельные виды непродовольственных товаров
- 06 Потребительские цены на бензин автомобильный и дизельное топливо
- 07 Фиксированный набор потребительских товаров и услуг
- 08 Условный (минимальный) набор продуктов питания



# ИНДЕКСЫ ПОТРЕБИТЕЛЬСКИХ ЦЕН В ИЮЛЕ 2022 ГОДА

В % К ИЮНЮ 2022 ГОДА



Индекс потребительских цен




Все товары



Продовольственные товары

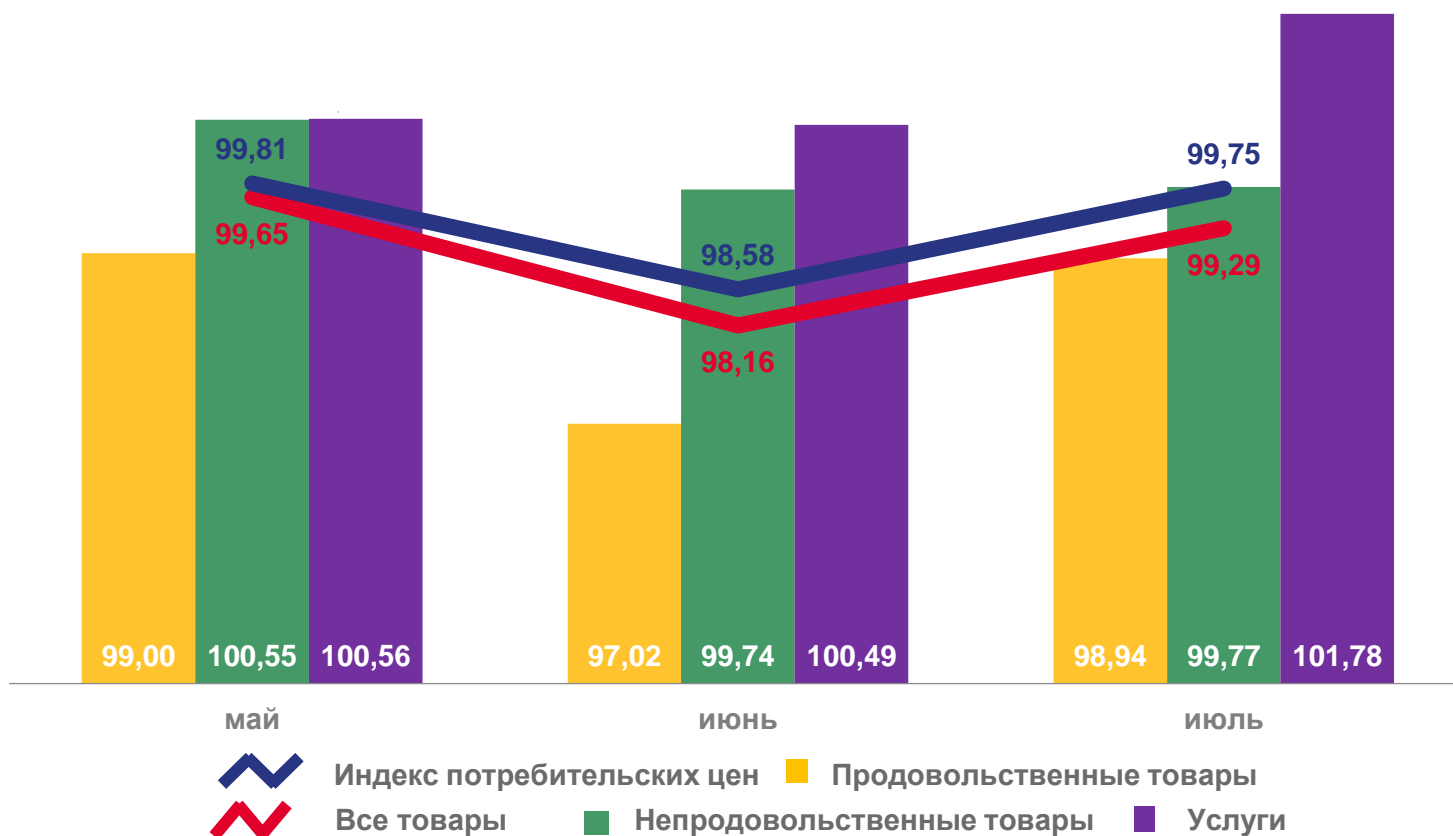


Непродовольственные товары



Услуги

МЕСЯЦЫ, В % К ПРЕДЫДУЩЕМУ МЕСЯЦУ 2022 ГОДА





# ИНДЕКСЫ ПОТРЕБИТЕЛЬСКИХ ЦЕН ЗА ИЮЛЬ 2022 ГОДА

В % К ДЕКАБРЮ 2021 ГОДА



▲ **110,85**

Индекс потребительских цен



▲ **111,72**

Все товары



▲ **108,66**

Продовольственные товары



▲ **116,15**

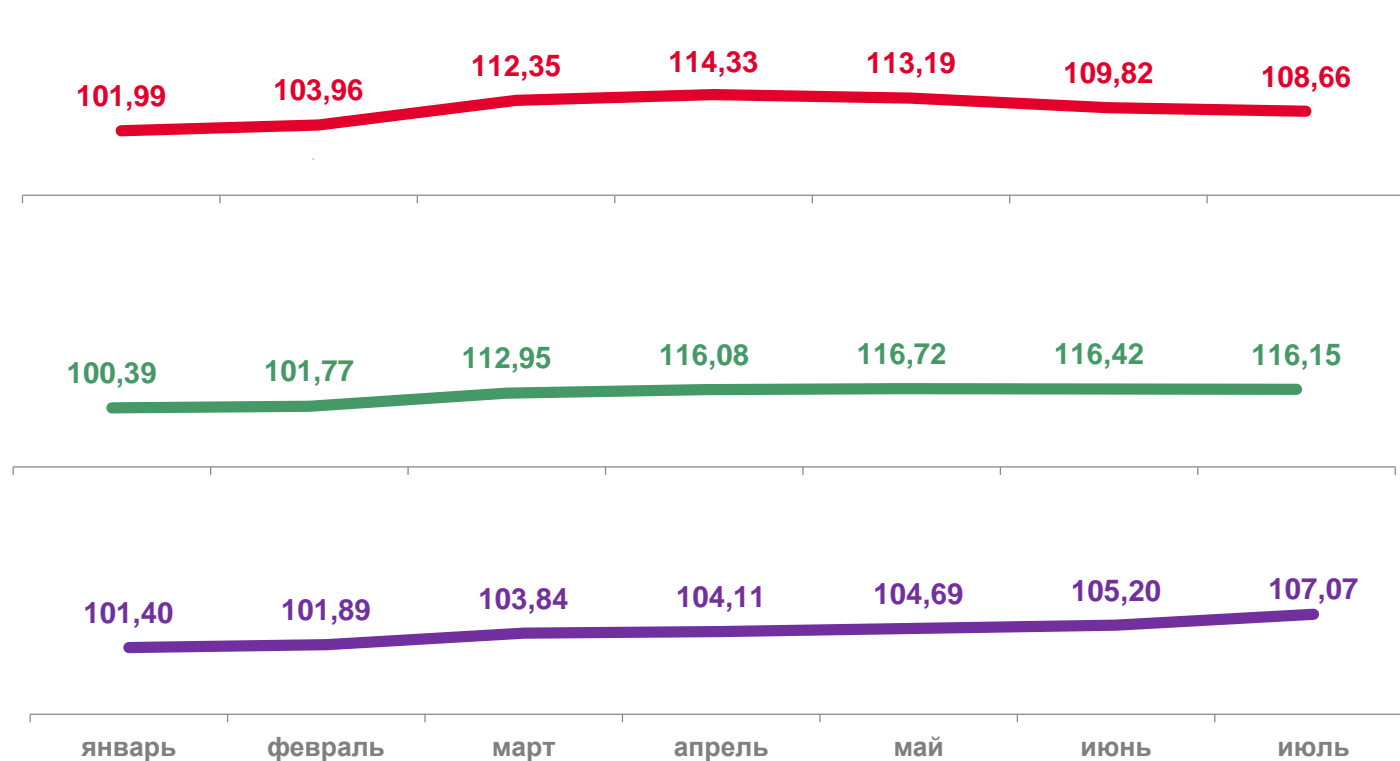
Непродовольственные товары



▲ **107,07**

Услуги

МЕСЯЦЫ, В % К ДЕКАБРЮ 2021 ГОДА



Продовольственные товары



Непродовольственные товары

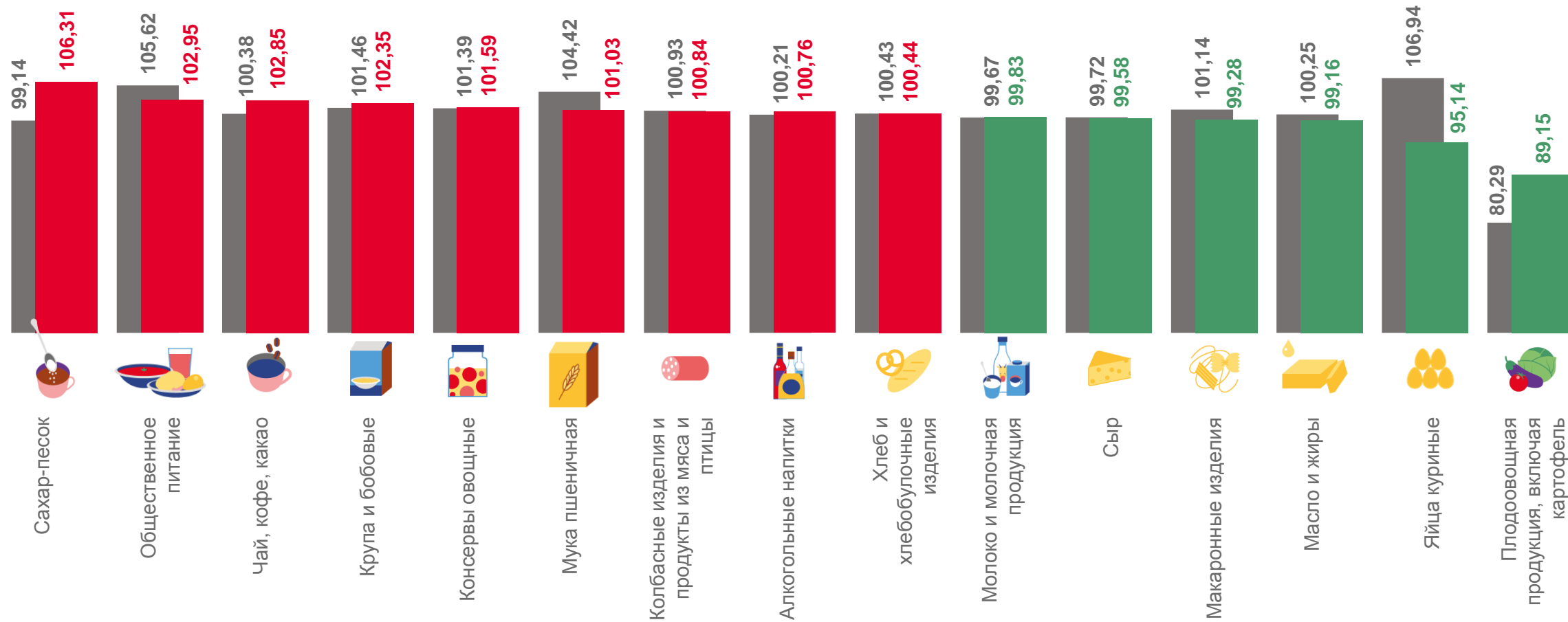


Услуги



# ИНДЕКСЫ ЦЕН НА ОТДЕЛЬНЫЕ ВИДЫ ПРОДОВОЛЬСТВЕННЫХ ТОВАРОВ

В %



■ июль 2021 г. к июню 2021 г.

■ июль 2022 г. к июню 2022 г.



# СРЕДНИЕ ЦЕНЫ НА ОСНОВНЫЕ ВИДЫ ПРОДОВОЛЬСТВЕННЫХ ТОВАРОВ ЗА ИЮЛЬ

В РУБЛЯХ

2021 год

2022 год



287,52



303,02

Свинина (кроме бескостного мяса)



170,81



172,98

Куры охлажденные и мороженые



819,11



944,34

Масло сливочное



79,33



90,48

Молоко питьевое цельное пастеризованное 2,5-3,2% жирности



61,27



60,89

Яйца

2021 год

2022 год



130,60



148,63

Масло подсолнечное



46,71



74,75

Сахар-песок



38,78



48,74

Мука пшеничная



48,31



60,89

Хлеб из ржаной муки и из смеси муки ржаной и пшеничной



39,20



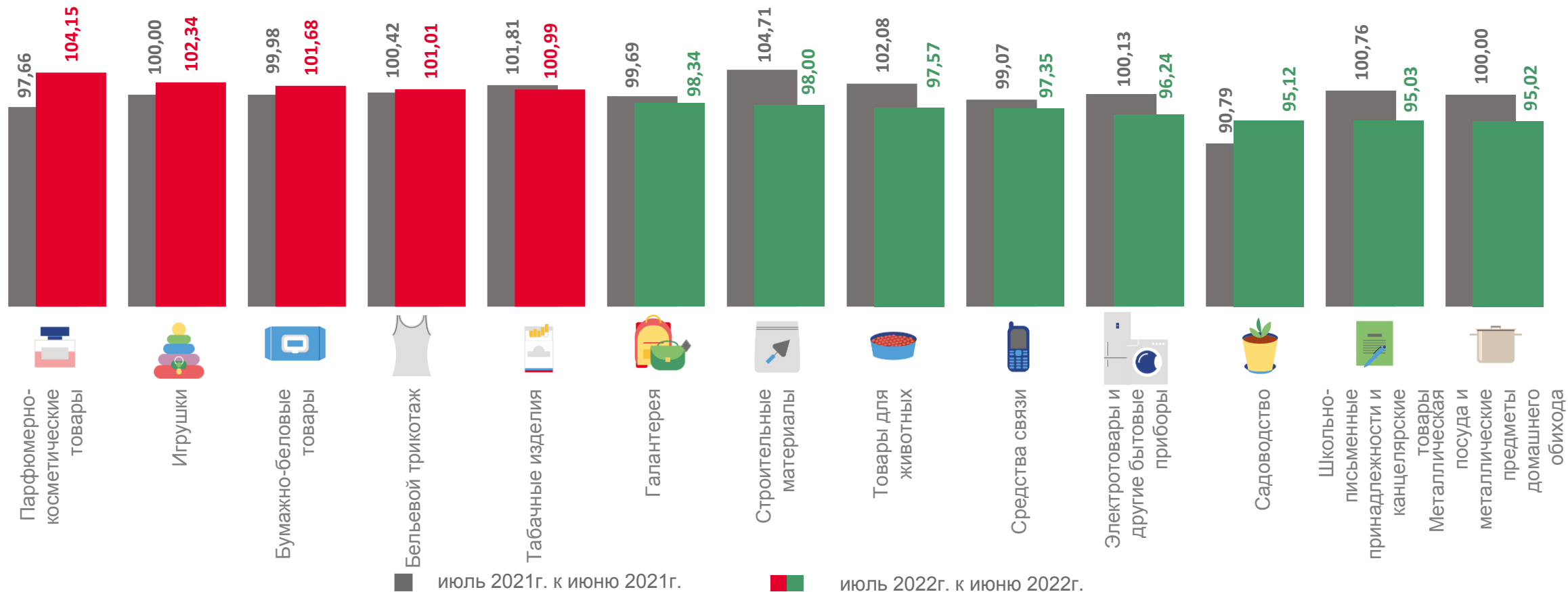
26,73

Картофель



# ИНДЕКСЫ ЦЕН НА ОТДЕЛЬНЫЕ ВИДЫ НЕПРОДОВОЛЬСТВЕННЫХ ТОВАРОВ

В %



■ июль 2021г. к июню 2021г.

■ июль 2022г. к июню 2022г.





# ПОТРЕБИТЕЛЬСКИЕ ЦЕНЫ НА БЕНЗИН АВТОМОБИЛЬНЫЙ И ДИЗЕЛЬНОЕ ТОПЛИВО В ИЮЛЕ 2022 ГОДА

Бензин автомобильный марки АИ-92



**50,77** рублей за литр

100,00% к предыдущему месяцу

▲ **101,53%** к декабрю 2021 года

Бензин автомобильный марки АИ-98 и выше



**64,23** рублей за литр

100,00% к предыдущему месяцу

▼ **99,73%** к декабрю 2021 года

Бензин автомобильный марки АИ-95



**56,21** рублей за литр

100,00% к предыдущему месяцу

▲ **102,65%** к декабрю 2021 года

Дизельное топливо



**58,17** рублей за литр

100,00% к предыдущему месяцу

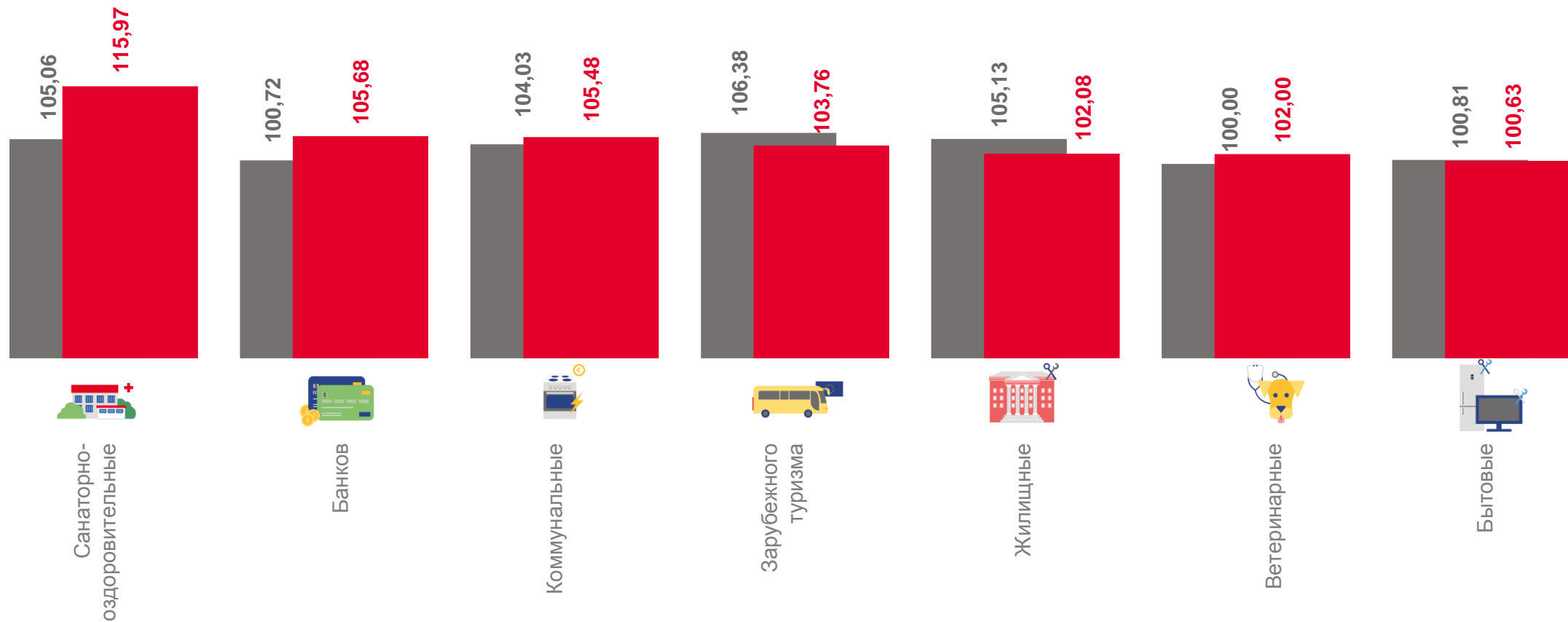
▲ **104,87%** к декабрю 2021 года





# ИНДЕКСЫ ЦЕН НА УСЛУГИ

В %




■ июль 2021г. к июню 2021г.

■ июль 2022г. к июню 2022г.

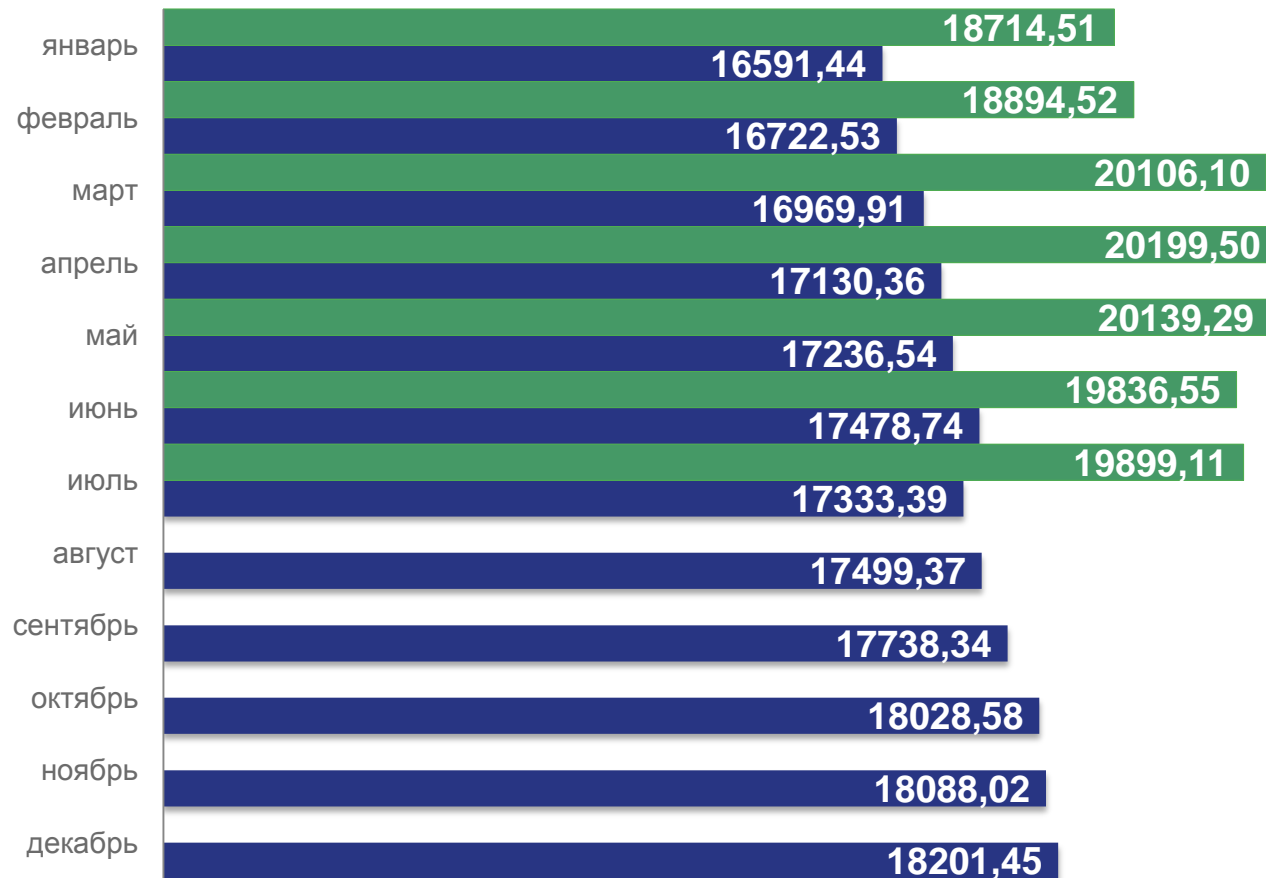


# ФИКСИРОВАННЫЙ НАБОР ПОТРЕБИТЕЛЬСКИХ ТОВАРОВ И УСЛУГ

## ИЗМЕНЕНИЕ СТОИМОСТИ НАБОРА, %



## СТОИМОСТЬ ФИКСИРОВАННОГО НАБОРА ПОТРЕБИТЕЛЬСКИХ ТОВАРОВ И УСЛУГ, рублей





■ 2022 ■ 2021



## УСЛОВНЫЙ (МИНИМАЛЬНЫЙ) НАБОР ПРОДУКТОВ ПИТАНИЯ

### ИЗМЕНЕНИЕ СТОИМОСТИ НАБОРА, %



### СТОИМОСТЬ УСЛОВНО (МИНИМАЛЬНОГО) НАБОРА ПРОДУКТОВ ПИТАНИЯ, рублей

